

チャンネルクランプ

リップ溝形鋼専用クランプ

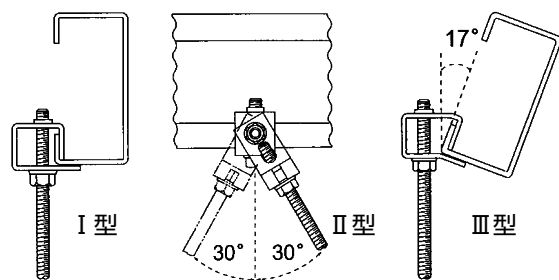
W3/8-16 吊りボルト専用



- リップ溝形鋼に穴加工無しで吊りボルトを垂直又は、必要な角度に固定可能。
- クランプ本体板厚3mmで強力に締結。

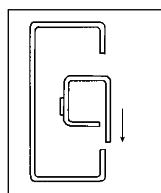
用途

軽天、軽設備、配管、電気、空調工事等

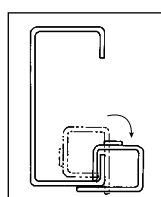


対応リップ溝形鋼

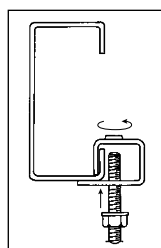
	t (mm)	H (mm)	A (mm)	B (mm)
I型・III型	1.6~4.0	75以上	35以上	45以上
II型				55以上



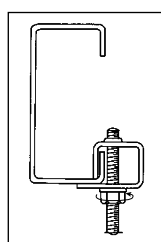
①チャンネルクランプを差込む



②90度反転させる



③吊りボルトをネジ込む



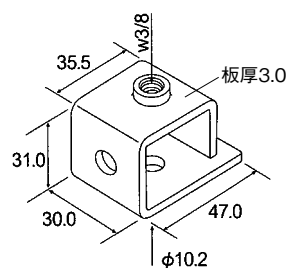
④ナットにて締め付けて完了



I型

垂直支持に

I型 最大引張強度(クランプ変形) 5394N(550kgf)



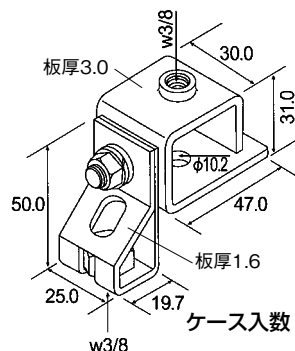
ケース入数 50×4



II型

傾斜しているリップ溝形鋼に

II型 最大引張強度(クランプ変形) 4413N(450kgf)



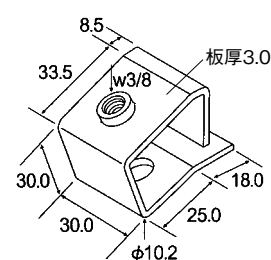
ケース入数 30×4



III型

傾斜しているリップ溝形鋼に

III型 最大引張強度(クランプ変形) 5884N(600kgf)



ケース入数 50×4

▲上記の最大引張強度は、リップ溝形鋼3.2tでの試験です。