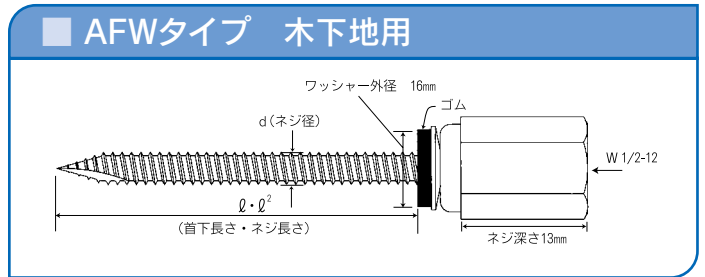
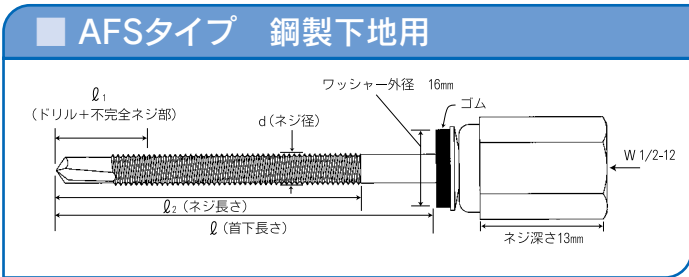
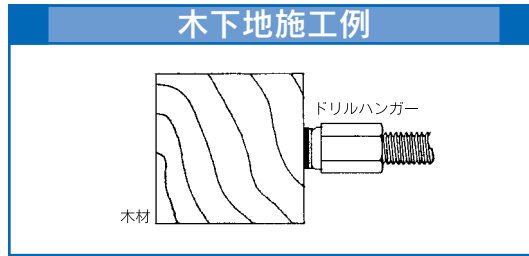
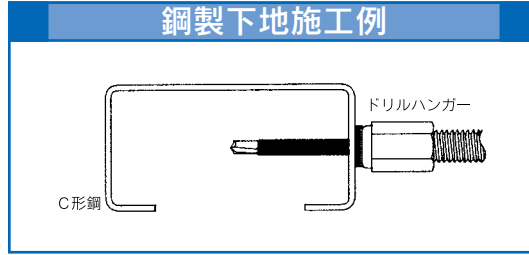


# ドリルハンガー

高ナット付ファスナー  
ボルト控え金具W1/2-12専用



クッション性を兼ね備えたシールワッシャーで傷つけずネジの緩みを防止する。  
締め付けは六角対辺17のソケットレンチでも可能。

高ナット 接続ネジ部 W1/2-12山  
対 辺 17mm  
長 さ 27.5mm  
ナットカーリング部最大引張強度 19613N(2000kgf)

品番	適応壁厚 (mm)	適応下地・厚 (mm)	d×l (mm)	l <sub>1</sub> (mm)	l <sub>2</sub> (mm)	最大引張強度N (kgf)	t=下地厚 (mm)	ケース入数
AFS-50	34	鋼製・1.6~3.2	6.0×50	16	50	1.6t-5394(550) 3.2t-8826(900)		300(50本×6)
AFS-75	59	鋼製・1.6~3.2	6.0×75	16	75	1.6t-5394(550) 3.2t-8826(900)		300(50本×6)
AFS-130	114	鋼製・1.6~3.2	6.0×130	16	80	1.6t-4119(420) 3.2t-10787(1100)		300(50本×6)
AFW-70	10	木・60以上	6.3×70	/	70	針葉樹(青木) - 7061(720)		300(50本×6)
AFW-105	45	木・60以上	6.3×105	/	105	針葉樹(青木) - 7061(720)		300(50本×6)
AFW-145	85	木・60以上	6.3×145	/	145	針葉樹(青木) - 7061(720)		300(50本×6)

\*専用ビット付

ねじ込み・取り外し  
専用ビット



品番ケース	ケース
四角ビット	10本×10

推奨電動工具

鋼製下地用 日立工機(株)製 スクリュードライバーW8Vまたは、相当機種 毎分1,700回転 500ワット以上の強力型。  
木下地用 上記の相当機種又は、電動ドライバー及びインパクトドリルの500回転以下。

- ▲条件の合わない工具又、電圧降下等の場合下地に穴が明かないことやドリル先の欠け及び焼けを起こし作業がスムーズに進まない事が有りますので注意してください。
- ▲木材の性質上、木質及び打ち込み箇所により引張強度に差が出ます。 ▲付属の専用ビットを使用して下さい。ハンマー等で打ち込まないで下さい。
- ▲曲げ荷重が掛からない状態で壁に対して直角にご使用ください。