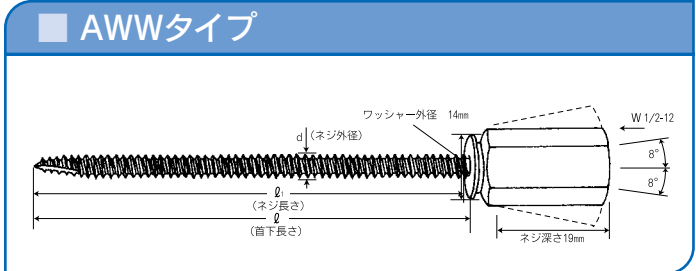
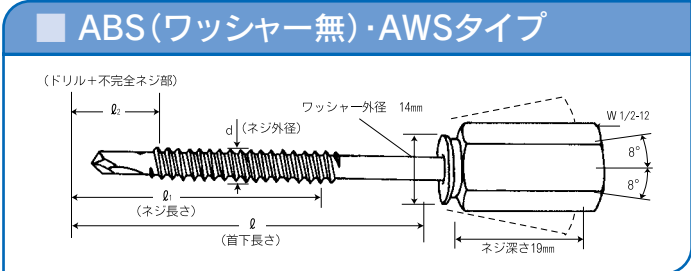
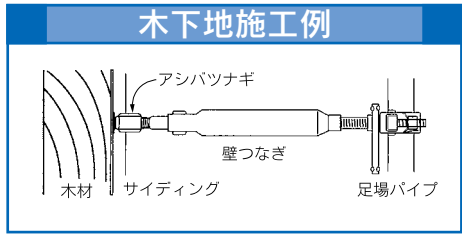
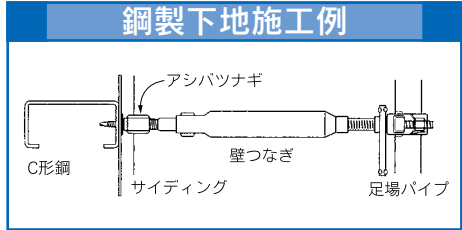


アシバツナギ

低階層の仮設足場・接続金具・後付工法用

ナット可動タイプ W1/2-12専用



ナット部は360°方向に8°傾斜しても自由回転可能。
壁材(サイディング等)に傷付く等、傷むことはありません。

高ナット 接続ネジ部 W1/2-12山
対 辺 17mm
長 さ 27.5mm
ナットカーリング部最大引張強度 19613N(2000kgf)

品番	適応壁厚 (mm)	適応下地・厚 (mm)	d×l (mm)	l ₂ (mm)	l ₁ (mm)	最大引張強度N (kgf)	t=下地厚 (mm)	ケース入数
AWS-40 ロングポイント		鋼製・最大13.0	6.0×40	27	40	6.0t-17162(1750) 12.0t-19613(2000)		400(50本×8)
ABS-28	12	鋼製・1.6~3.2	6.2×28	16	26	1.6t-3099(316) 3.2t-6188(631)		400(50本×8)
AWS-26	10	鋼製・1.6~3.2	6.2×26	16	26	1.6t-3099(316) 3.2t-6188(631)		400(50本×8)
AWS-51	35	鋼製・1.6~3.2	6.2×51	16	51	1.6t-3099(316) 3.2t-6188(631)		400(50本×8)
AWS-76	60	鋼製・2.3~4.5	6.2×76	16	55	2.3t-4864(496) 4.5t-14220(1450)		400(50本×8)
AWS-106	84	鋼製・2.3~6.0	6.2×106	22	75	2.3t-4374(446) 4.5t-18240(1860)		240(30本×8)
AWS-131	109	鋼製・3.2~7.5	6.2×131	22	75	3.2t-8071(823) 7.5t-19172(1955)		240(30本×8)
AWS-186	164	鋼製・3.2~7.5	6.2×186	22	75	3.2t-8071(823) 7.5t-19172(1955)		180(30本×6)
AWW-70	10	木・60以上	6.3×70		70	針葉樹(青木) - 7061(720)		300(50本×6)
AWW-105	45	木・60以上	6.3×105		105	針葉樹(青木) - 7061(720)		300(50本×6)
AWW-145	85	木・60以上	6.3×145		145	針葉樹(青木) - 7061(720)		300(50本×6)

*ABSタイプはワッシャー無し *専用ビット付

ねじ込み・取り外し
専用ビット



品番ケース	ケース
四角ビット	10本×10

- 推奨電動工具**
- 鋼製下地用 日立工機(株)製 スクリュードライバーW8Vまたは、相当機種 毎分1,700回転 500ワット以上の強力型。
 - 木下地用 上記の相当機種又は、電動ドライバー及びインパクトドリルの500回転以下。
- ▲条件の合わない工具又、電圧降下等の場合下地に穴が明かないことやドリル先の欠け及び焼けを起こし作業がスムーズに進まない事が有りますので注意してください。
▲木材の性質上、木質及び打ち込み箇所により引張強度に差が出ます。 ▲付属の専用ビットを使用して下さい。ハンマー等で打ち込まないで下さい。
▲曲げ荷重が掛からない状態で壁に対して直角にご使用ください。